

Einstieg WebEx Event mit dem Computer

Möglichkeit 1:

Schritt 1:

Klicken Sie auf den [Zugangslink der Veranstaltung](#)



Es öffnet sich das folgende Fenster:

Schritt 2:

Eventinformationen: Test



Deutsch : Berlin Zeit

Eventstatus: ● Gestartet
Datum und Zeit: Dienstag, 1. März 2022 18:45
Europäische Zeit (Berlin, GMT+01:00)
[Zeitzone ändern](#)
Dauer: 1 Stunde
Beschreibung:

Jetzt dem Event beitreten

Geben Sie für den Beitritt zu diesem Event folgende Informationen an.

Vorname:
Nachname:
E-Mail-Adresse:
Event-Passwort:

Indem Sie diesem Ereignis beitreten, akzeptieren Sie die Cisco Webex [Geschäftsbedingungen](#) und [Datenschutzerklärung](#).

[Jetzt beitreten](#)

[Per Browser beitreten](#) **NEW!**

Wenn Sie der Gastgeber sind, [starten Sie Ihr Ereignis](#).

Geben Sie alle notwendigen Informationen ein und klicken auf "[Per Browser beitreten](#)".

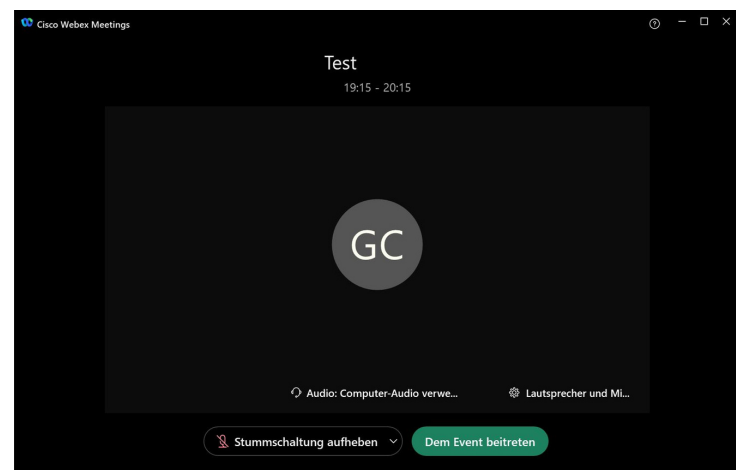
Sollte "Per Browser beitreten" noch in grauer Farbe erscheinen, so wurde das Event noch nicht gestartet, bitte haben Sie noch einen Moment Geduld.

Schritt 3:

Sobald das Event gestartet ist, öffnet sich folgendes Fenster:

Klicken Sie auf den Button

[Dem Event beitreten](#)



Einstieg WebEx Event mit dem Computer

Möglichkeit 2:

Schritt 1:

Klicken Sie auf den [Zugangslink der Veranstaltung](#)



Es öffnet sich das folgende Fenster:

Schritt 2:

Eventinformationen: Test



Deutsch : Berlin Zeit

Eventstatus: ● Gestartet
Datum und Zeit: Dienstag, 1. März 2022 18:45
Europäische Zeit (Berlin, GMT+01:00)
[Zeitzone ändern](#)
Dauer: 1 Stunde
Beschreibung:

Jetzt dem Event beitreten

Geben Sie für den Beitritt zu diesem Event folgende Informationen an.

Vorname:
Nachname:
E-Mail-Adresse:
Event-Passwort:

[Jetzt beitreten](#)

[Per Browser beitreten](#) **NEW!**

Wenn Sie der Gastgeber sind, [starten Sie Ihr Ereignis](#).

Indem Sie diesem Ereignis beitreten, akzeptieren Sie die Cisco Webex [Geschäftsbedingungen](#) und [Datenschutzerklärung](#).

Klicken Sie auf: [Jetzt beitreten](#)

Klicken Sie auf: "[Führen Sie eine temporäre Anwendung aus](#)"

Möchten Sie keine Erweiterung verwenden? [Führen Sie eine temporäre Anwendung aus](#), um diesem Meeting beizutreten.

Klicken Sie auf das kleine Fenster:

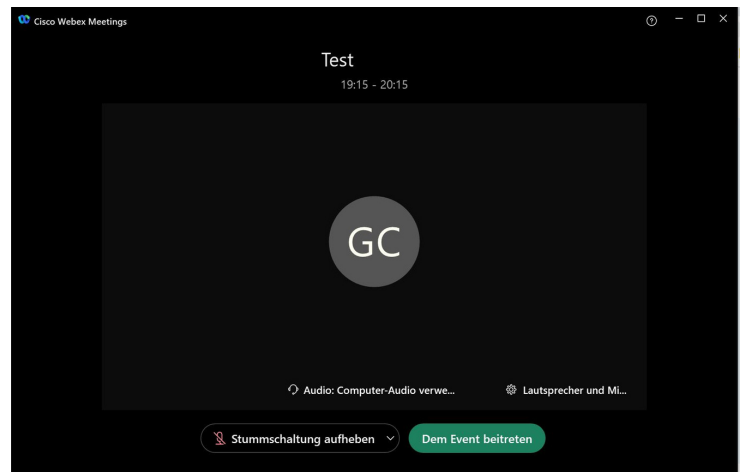


Schritt 3:

Es öffnet sich folgendes Fenster:

Klicken Sie auf den Button

[Dem Event beitreten](#)



Einstieg WebEx Event mit dem Smartphone

Möglichkeit 1:

Schritt 1:



Scannen Sie den QR-Code auf dem Flyer mit Ihrem Smartphone und öffnen Sie den Link oder klicken Sie auf den [Zugangslink](#) der Veranstaltung.

Es öffnet sich das folgende Fenster:

Schritt 2:

Eventinformationen: Test



[Deutsch](#) : [Berlin Zeit](#)

Eventstatus: ● Gestartet
Datum und Zeit: Dienstag, 1. März 2022 18:45
Europäische Zeit (Berlin, GMT+01:00)
[Zeitzone ändern](#)
Dauer: 1 Stunde
Beschreibung:

Indem Sie diesem Ereignis beitreten, akzeptieren Sie die Cisco Webex [Geschäftsbedingungen](#) und [Datenschutzerklärung](#).

Jetzt dem Event beitreten

Geben Sie für den Beitritt zu diesem Event folgende Informationen an.

Vorname:
Nachname:
E-Mail-Adresse:
Event-Passwort:

[Jetzt beitreten](#)

[Per Browser beitreten](#) **NEW!**

Wenn Sie der Gastgeber sind, [starten Sie Ihr Ereignis](#).

Geben Sie alle notwendigen Informationen ein und klicken auf "[Per Browser beitreten](#)".

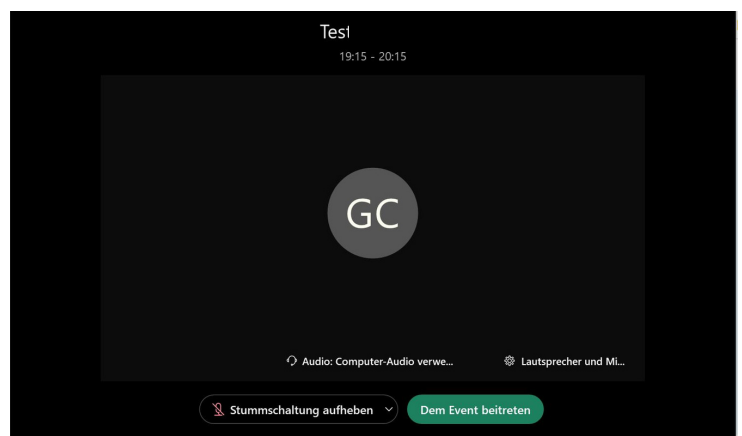
Sollte "Per Browser beitreten" noch in grauer Farbe erscheinen, so wurde das Event noch nicht gestartet, bitte haben Sie noch einen Moment Geduld.

Schritt 3:

Sobald das Event gestartet ist, öffnet sich folgendes Fenster:

Klicken Sie auf den Button

[Dem Event beitreten](#)



Einstieg WebEx Event mit dem Smartphone

Möglichkeit 2:

Schritt 1:



Scannen Sie den QR-Code auf dem Flyer mit Ihrem Smartphone und öffnen Sie den Link oder klicken Sie auf den [Zugangslink](#) der Veranstaltung.

Es öffnet sich das folgende Fenster:

Schritt 2:

Eventinformationen: Test

Eventstatus: ● Gestartet
Datum und Zeit: Dienstag, 1. März 2022 18:45
Europäische Zeit (Berlin, GMT+01:00)
[Zeitzone ändern](#)
Dauer: 1 Stunde
Beschreibung:

Indem Sie diesem Ereignis beitreten, akzeptieren Sie die Cisco Webex [Geschäftsbedingungen](#) und [Datenschutzerklärung](#).

Jetzt dem Event beitreten

Geben Sie für den Beitritt zu diesem Event folgende Informationen an.

Vorname:
Nachname:
E-Mail-Adresse:
Event-Passwort:

[Jetzt beitreten](#)

[Per Browser beitreten](#) **NEW!**

Wenn Sie der Gastgeber sind, [starten Sie Ihr Ereignis](#).

Klicken Sie auf: [Jetzt beitreten](#)

Klicken Sie auf: "[Führen Sie eine temporäre Anwendung aus](#)"

Möchten Sie keine Erweiterung verwenden? [Führen Sie eine temporäre Anwendung aus](#), um diesem Meeting beizutreten.

Klicken Sie auf das kleine Fenster:

Schritt 3:

Sobald das Event gestartet ist, öffnet sich folgendes Fenster:

Klicken Sie auf den Button

[Dem Event beitreten](#)

